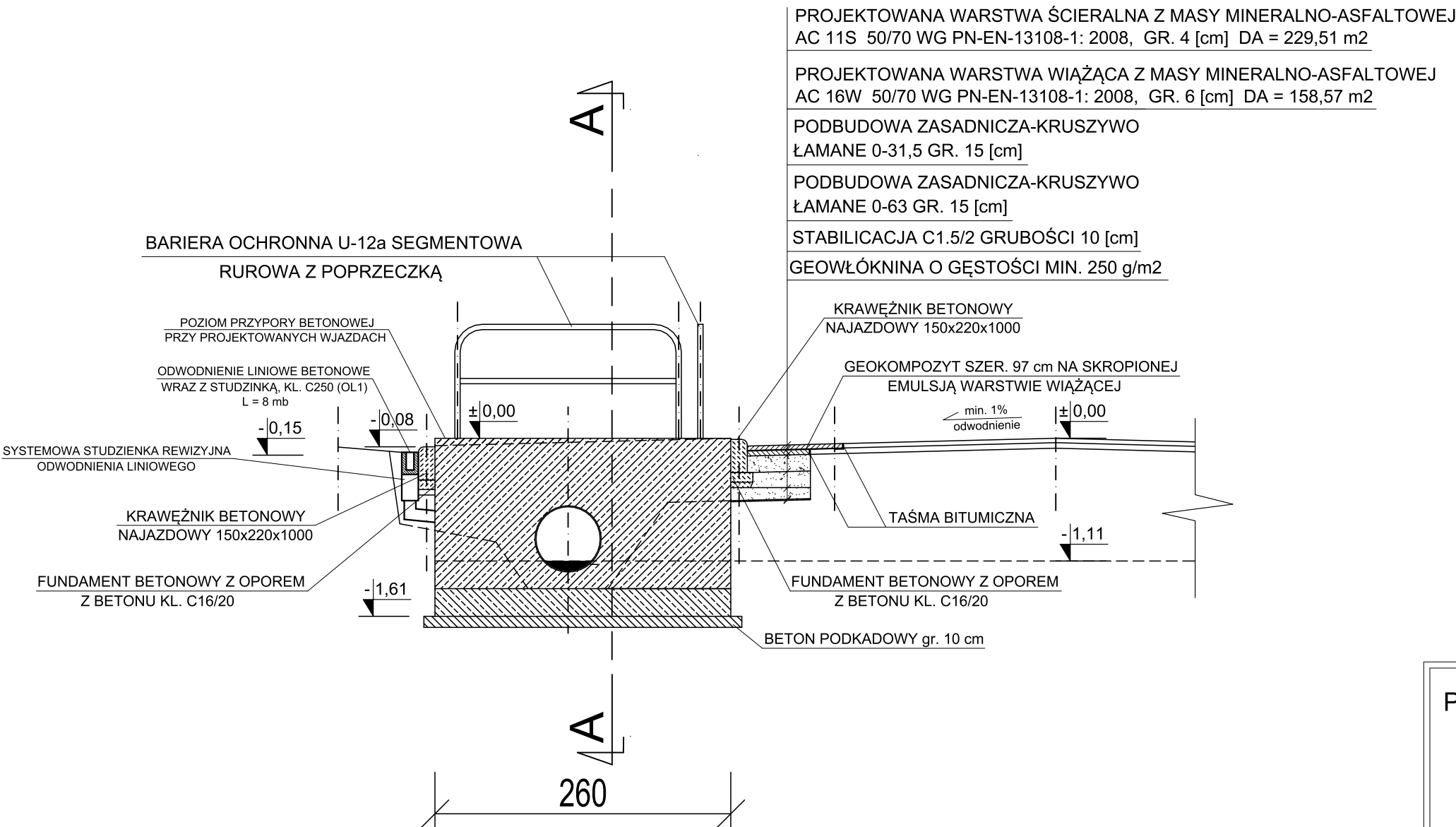
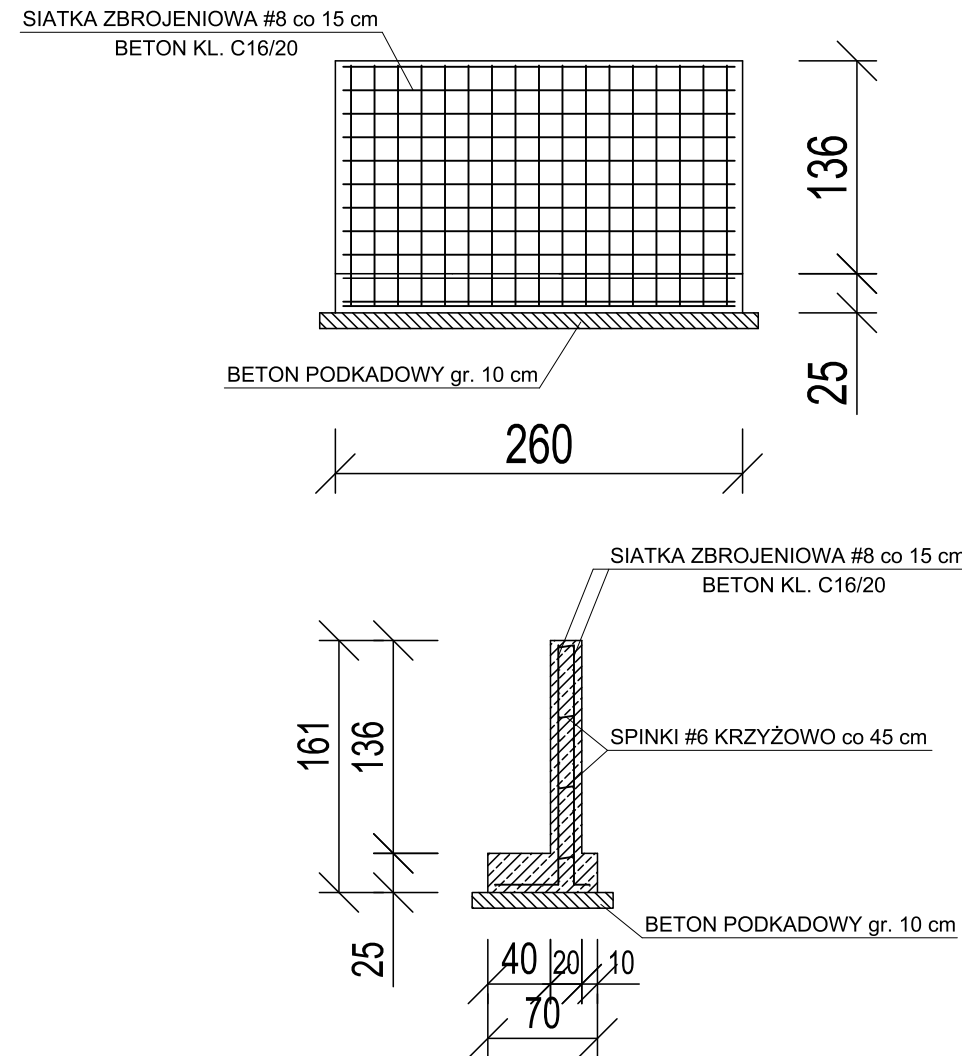


WIDOK PRZYPORY NA ZJEZDZIE Z4

MIEJSCE PROJEKTOWANEGO ODCINKA km. 0+110,00 dla rys. D-1 i D-2

GEOMETRIA PRZYPORY ZJAZDU Z4

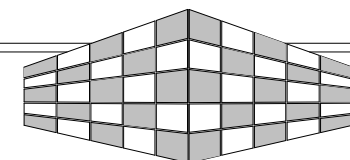


UWAGI DO RYSUNKU:

- W ZAKRESIE URZĄDZEŃ NIE WYKLUCZA SIĘ ISTNIENIA ICH W ILOŚCI WIĘKSZEJ NIŻ WSKAZANE NA ZAGOSPODAROWANIU.
- Z UWAGI NA RÓŻNICĘ POZIOMÓW W TERENIE DOKŁADNĄ RZĘDNĄ PROJEKTOWANEGO RYNSZTOKA ORAZ JEGO SPADKI NALEŻY USTALIĆ W TERENIE BIORĄC POD UWAGĘ ISNIEJĄCE PRZEPUSTY.
- RYSUNKI I CZĘŚĆ OPISOWA SĄ DOKUMENTACJAMI WZAJEMNIE POWIĄZANYMI INFORMACJE PRZEDSTAWIONE NA RYSUNKACH A NIE OPISANE W CZĘŚCI OPISOWEJ ORAZ PRZEDSTAWIONE W OPISIE A NIE POKAZANE NA RYSUNKACH NALEŻY TRAKTOWAĆ JAK BY BYŁY ZAWARTE ZARÓWNO W CZĘŚCI OPISOWEJ JAK I GRAFICZNEJ (NA RYSUNKACH).
- WSZELKIE WĄTPLIWOŚCI ORAZ NIEJASNOŚCI NALEŻY KONSULTOWAĆ Z PROJEKTANTAMI NINIEJSZEGO OPRACOWANIA.

Numer Zjazdu	Z1	Z3	Z4	Z6
Dł. odwodnienia przypory x2 [m]	5,64	5,96	5,20	5,60
Wysokość ścianki do do ławy fundament. [m]	1,55	1,30	1,36	1,48

Projektowanie Konstrukcji Budowlanych
48-100 Głubczyce, Gądzowice 12B
tel. 609649201
e-mail: mariuszkupina@wp.pl



STAL-BET Sp. z o.o.
Mariusz Kupina

TEMAT:	ZABUDOWA OTWARTA ROWU MELIORACYJNEGO W CIĄGU DROGI POWIATOWEJ 12460 ORAZ CZĘŚCOWY REMONT NAWIERZCHNI W MIEJSCOWOŚCI BERNATÓW	
RYSUNEK:	KONSTRUKCJA PRZYPORY NA PROJEKTOWANYCH WJAZDACH Z1, Z3, Z4, Z6	
LOKALIZACJA:	BIERNATÓW, dz. nr 139/3, 139/4	
INWESTOR:	POWIAT GŁUBCZYCE , 48-100 Głubczyce, ul Kochanowskiego 15	
BRANŻA:	BUDOWLANA DROGOWA	
RYS.: D-15	SKALA: 1:50	DATA: wrzesień 2020
PROJEKTANT BRANŻA DROGOWA: dr inż. Mariusz Kupina		PROJEKTANT BRANŻA SANITARNA: mgr inż. Oskar Wolny