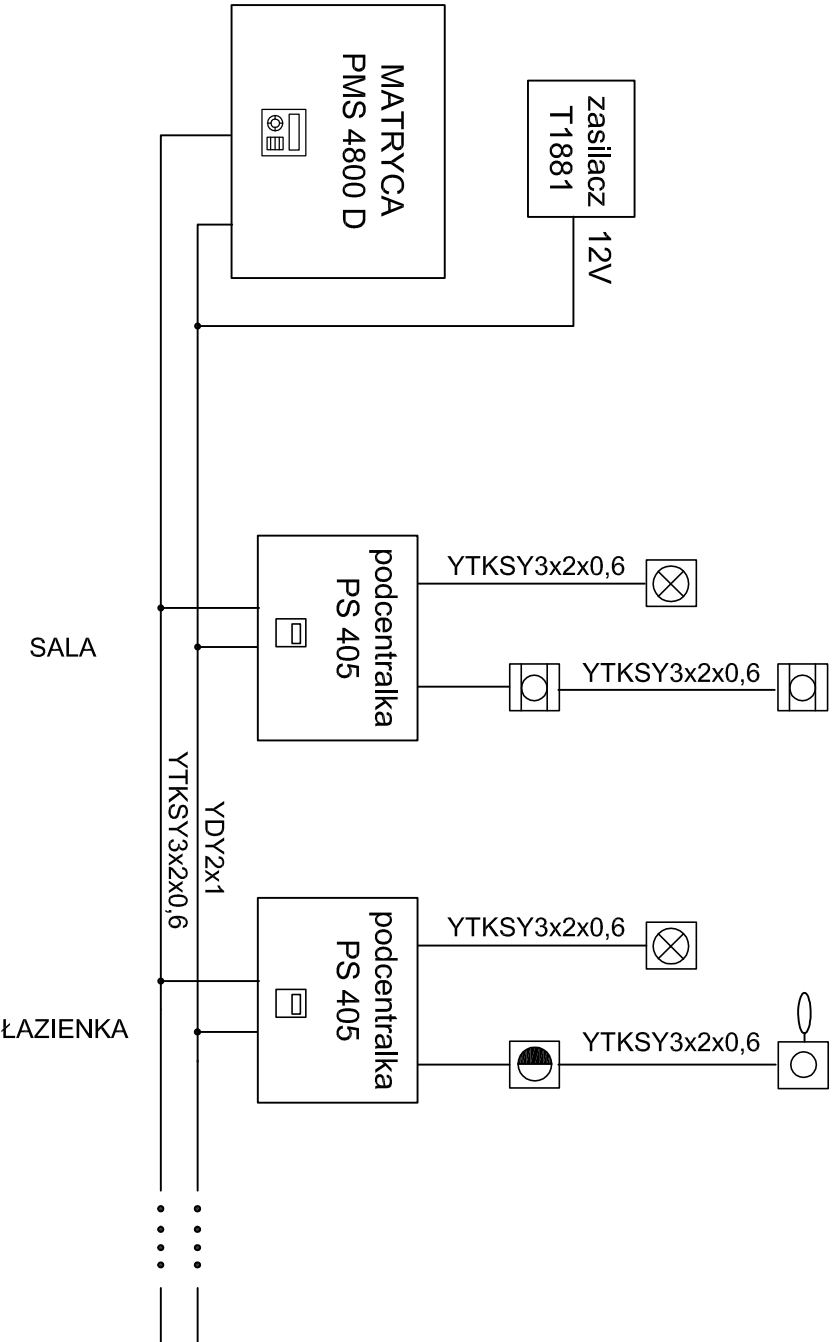


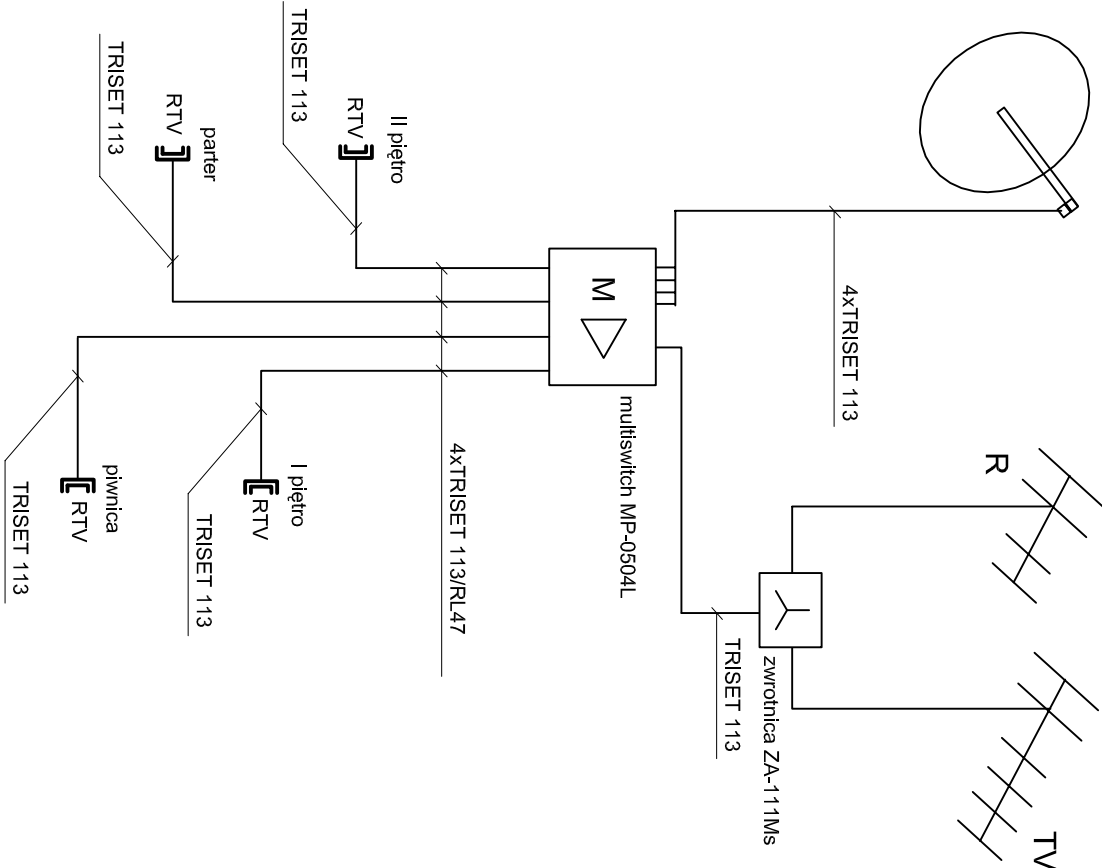
SCHEMAT INSTALACJI PRZYZYWOWEJ




INSTALACJA PRZYZYWOWA - OZNACZENIA:

- matryca sygnalizacyjna - PMS4800D
- podcentralka - PS405
- aparat przyłózkowy - AP-410
- wyłącznik łazienkowy pociągany - WŁ40
- wyłącznik łazienkowy nadiskany - WŁ41
- lampka sygnalizacyjna - LS43

SCHEMAT INSTALACJI RTV



Pracownia Audytorska Spółka z o.o. ul. Kilińskiego 49L 27-400 Ostrowiec Św. tel./fax: (041) 265 24 64 kom. 667 633 003					Nr rysunku E8	Branża		Skala
Opracował:	mgr inż. Zbigniew Sternik	KL-38/91	Investor			Adres budowy		
Projektował:	inż. Zdzisław Włacek	KL-14/99	Dom Pomocy Społecznej w Kilsinie Kilino 100 48-118 Lisiejące		Dom Pomocy Społecznej w Kilsinie Filia Branice ul. Szpitalna 18 48-140 Branice			
Sprawdził:	mgr inż. Stanisław Raczynski	SWK 0041 /POOE/05	Tytuł rysunku SCHEMAT IDEOWY Instalacje teletechniczne		Stadium: PB			
Inne i nazwisko:			Nr upr.	Podpis:	Data opracowania: luty 2018r.			

Podział projektu
PRZEBUDOWA INSTALACJI ELEKTRYCZNYCH